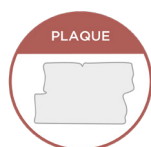




# Collection STRATA


PAREMENT SANS JOINT




CRSOL  
ÉMOTIONS MINÉRALES

## LES TEINTES



Beige nuancé\*\* 



Rouille\*\* 

\* Teintes non contractuelles

\*\* Variations chromatiques (voir au verso)

## LES PRODUITS



Parement  
LHT. 49,5 x h. 15,7  
Épaisseur 3 cm  
Poids moyen : 45,3 kg/m<sup>2</sup>



Chaine d'angle  
L. ± 24 à 28 x l. ± 20 à 24 x h. 15,7  
Épaisseur 3 cm

## CARACTERISTIQUES

- Parement en plaque, assemblage de pierres sciées, jeux de reliefs
- Teinté dans la masse
- Ingélif



## LES VARIATIONS CHROMATIQUES

Les produits ORSOL présentent des degrés de nuance qui varient d'une teinte à l'autre. Reportez-vous aux symboles suivants pour connaître le degré de nuance de chaque teinte.



**Exemple :** le ton naturel offre un degré de couleur et une patine plus riche (nuances différentes d'une pierre à l'autre) que le ton pierre qui est plus uniforme. Les variations de nuance sur une pierre ou d'une pierre à l'autre inhérentes à l'aspect naturel des produits ne pourront faire l'objet d'une réclamation.

## LA POSE DES PAREMENTS

Téléchargez notre [cahier technique](#) pour identifier votre support, connaître la hauteur de pose autorisée et retrouver les informations de mise en oeuvre. Seul le respect des préconisations décrites dans ce procédé vous apporteront la **garantie produit 10 ans** ORSOL.



CAHIER  
TECHNIQUE

Téléchargez le CAHIER TECHNIQUE  
sur [www.orsol.fr](http://www.orsol.fr)



Lien vers la documenthèque : <https://www.orsol.fr/ressources/documentheque>

## LES PRÉCAUTIONS D'UTILISATION

**S'assurer de la conformité des produits et de leur emballage dès la réception, car les réclamations concernant l'aspect des produits doivent être faites avant la pose, notre responsabilité se limitant exclusivement au seul remplacement des produits défectueux (voir nos Conditions Générales de Ventes disponibles sur [www.orsol.fr](http://www.orsol.fr)).**

Afin d'obtenir un bon rendu esthétique, il est conseillé d'approvisionner vos chantiers en une seule fois et de mélanger le contenu des différents paquets et palettes lors de la mise en oeuvre ; ce mélange renforcera l'aspect naturel des produits en harmonisant les couleurs et les nuances.

## L'ENTRETIEN

Néominéral est un matériau à 99% d'origine minérale, qui vit, respire, et transpire en fonction de son environnement. Afin de le protéger durablement les parements, il est obligatoire d'**appliquer un produit hydrofuge** qui limitera l'impact des agressions extérieures. Ce traitement est à appliquer à l'issue de la pose sur produit propre et sec, et sera éventuellement **à renouveler tous les 5 ans**.

*Ne pas utiliser de nettoyeurs haute pression ou vapeur, y compris tous les accessoires (buse rotative, brosse...) qui peut dégrader l'état de surface des produits.*



## LA CONSOMMATION DES PRODUITS DE POSE

- COLLE : ORFLEX Hautes Performances : **7 à 8 kg/m<sup>2</sup>** en intérieur et **8 à 10 kg/m<sup>2</sup>** en extérieur
- PROTECTION : Hydrofuge (en extérieur ou dans des pièces humides) : **9 m<sup>2</sup>/L**

Informations données à titre indicatif pour la collection de parements sélectionnée.  
Pour plus de détails : [www.orsol.fr](http://www.orsol.fr)



BIT.LY/ORSOL-TUTO-POSE-PLAQUE

## LE CALEPINAGE DE LA COLLECTION STRATA



Je pose



J'élimine le surplus de colle



J'hydrofuge

**Calepinage** = Façon de disposer les éléments de parement pour obtenir un ensemble harmonieux.

### CALEPINAGE DES ANGLES :

- Les angles doivent être posés **avant** le parement. Ils doivent être collés à raison de 1 ml /jour.
- La collection STRATA comprend des angles en 2 morceaux.
- Coller les angles de bas en haut en permutant les 2 géométries disponibles d'une rangée sur l'autre.

### CALEPINAGE DES PAREMENTS :

- Couper la plaque de démarrage afin d'obtenir un côté droit.
- Coller les pierres de bas en haut par rangée de 2 ou 3 hauteurs en croisant les plaques d'une rangée sur l'autre
- Pour éviter les alignements verticaux d'une rangée sur l'autre, les autres plaques de démarrage devront être coupées à des longueurs différentes.
- Continuer le mur sur toute sa longueur.



## POUR COMMANDER

	Référence		Conditionnement		Poids moyen (kg)	
	Beige	Rouille	Paquet	Palette	Paquet	Palette
Parement	PSTBN	PSTRO	1 paquet (± 0,28 m <sup>2</sup> )	80 paquets (± 22,4 m <sup>2</sup> )	14,16	1195
Angle	ASTBN	ASTRO	1 paquet (± 0,625 ml)	40 paquets (± 25 ml)	13,50	564

NB : Nous vous recommandons d'approvisionner le chantier en une seule fois pour garantir une homogénéité des teintes.